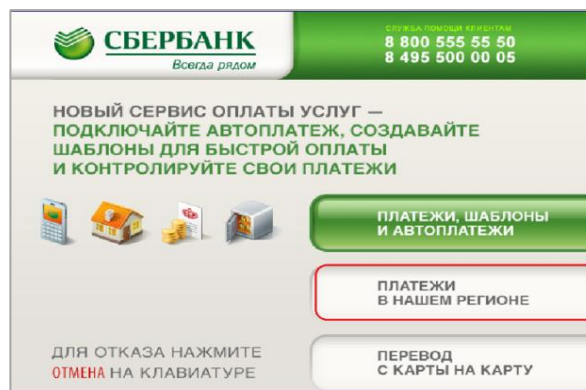


Инструкция оплаты услуг ООО «Владимиртеплогаз» банковской картой в устройствах самообслуживания.

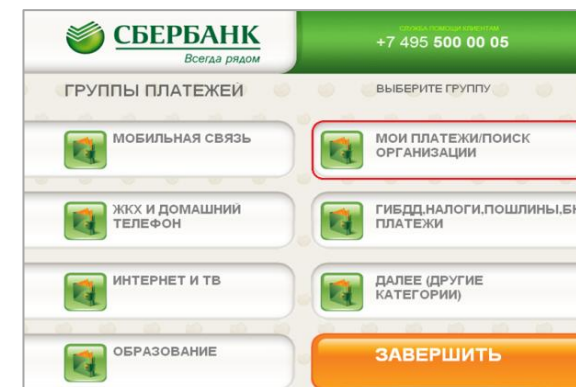
1) В главном меню выберите **Платежи и переводы**.



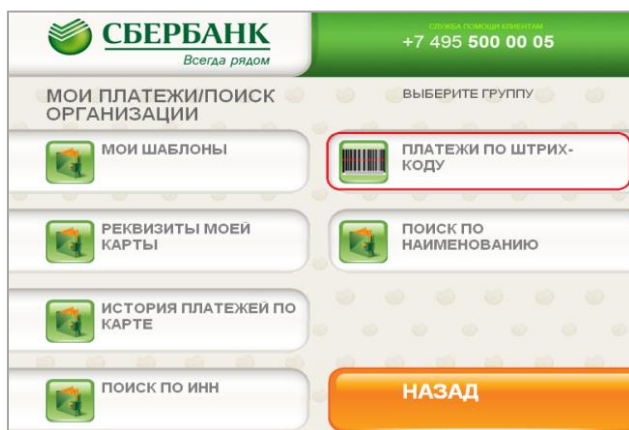
2) **Платежи в нашем регионе**.



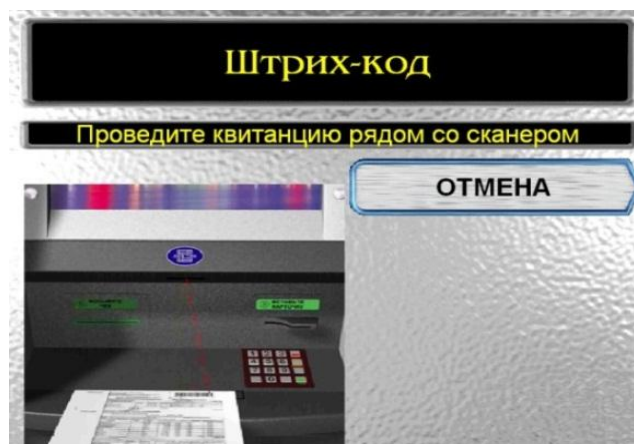
3) **Мои платежи/поиск организации**



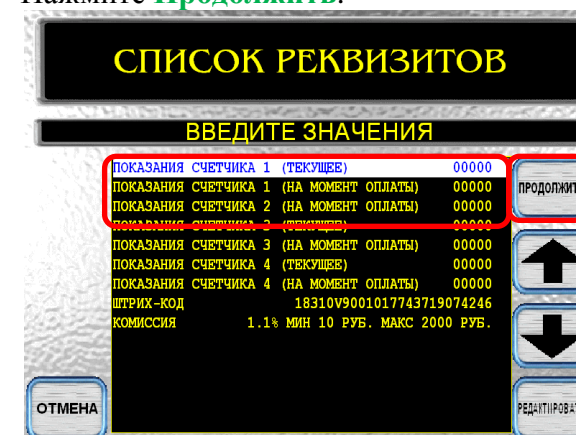
4) Выберите **Платежи по штрих-коду**.



5) Поднесите штрих-код квитанции к сканеру.



6) Внести показания приборов учета (если включены в квитанцию).
Нажмите **Продолжить**.



7) Введите сумму платежа .
Нажмите **Продолжить**.

СУММА ПЛАТЕЖА

ВВЕДИТЕ ЗНАЧЕНИЕ

ОТМЕНА

КОРРЕКТ.

849,36

СУММА ПЛАТЕЖА

ПРОДОЛЖИТЬ

8) Убедитесь в правильности реквизитов платежа, при необходимости используйте стрелки **Вверх/Вниз**. Если реквизиты платежа верны, нажмите **Оплатить**.

ДЕТАЛИЗАЦИЯ

Убедитесь в правильности реквизитов платежа

КОВРОВСКИЙ УЧАСТОК ВЛАДИМИРТЕПЛОГАЗ

ПОЛУЧАТЕЛЬ	ООО ВЛАДИМИРТЕПЛОГАЗ	
ИНН	3310003494	
КПП	330250001	
СЧЕТ	40702810606020004712	
БИК	046126738	
БАНК ПОЛУЧАТЕЛЯ	РЯЗАНСКИЙ ФИЛИАЛ АБ РОССИЯ	
КОР. СЧЕТ	3010181080000000738	
ЛИЦЕВОЙ СЧЕТ	0	
ПОКАЗАНИЯ СЧЕТЧИКА 1 (ТЕКУЩЕЕ)	00000	
ПОКАЗАНИЯ СЧЕТЧИКА 1 (НА МОМЕНТ ОПЛАТЫ)	00000	
ПОКАЗАНИЯ СЧЕТЧИКА 2 (НА МОМЕНТ ОПЛАТЫ)	00000	
ПОКАЗАНИЯ СЧЕТЧИКА 3 (ТЕКУЩЕЕ)	00000	
ПОКАЗАНИЯ СЧЕТЧИКА 3 (НА МОМЕНТ ОПЛАТЫ)	00000	

ОТМЕНА

ОПЛАТИТЬ

*Изображения на экранах некоторых устройств самообслуживания могут отличаться от приведенных в настоящем Руководстве примеров. Внимательно следите за информацией, появляющейся на экране устройства. Не все устройства самообслуживания предоставляют возможность выполнить весь перечень операций, изложенных в Руководстве.