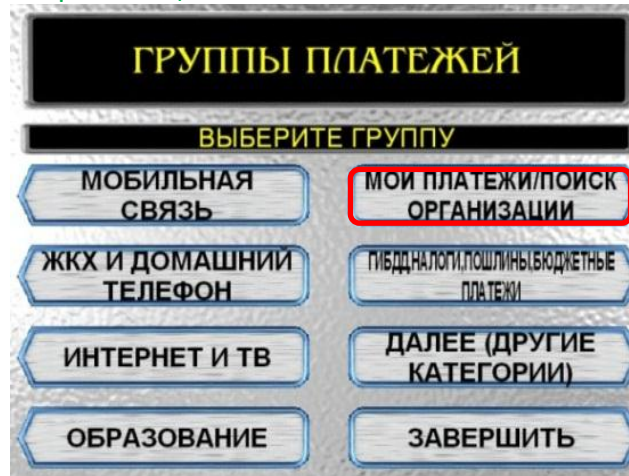


Инструкция оплаты услуг ООО «Владимиртеплогаз» наличными денежными средствами на устройствах самообслуживания.

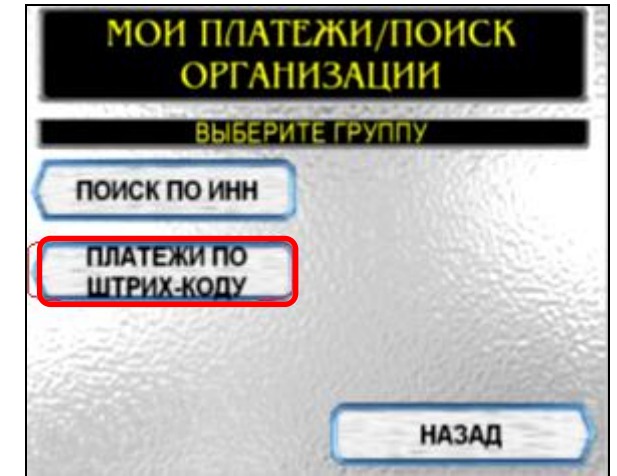
1) Выберите **Платежи наличными.**



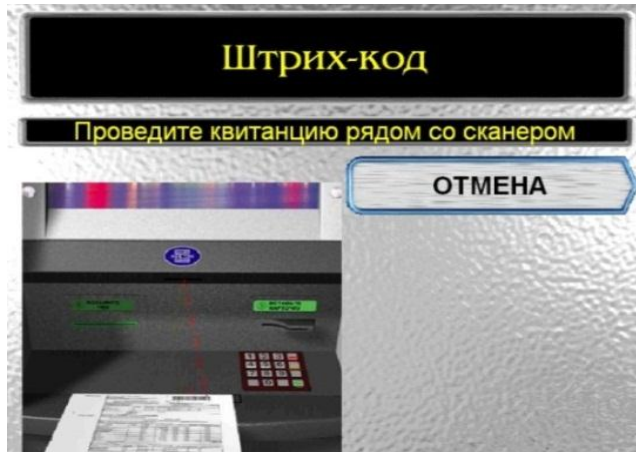
2) Выберите группу **Мои платежи/поиск организации.**



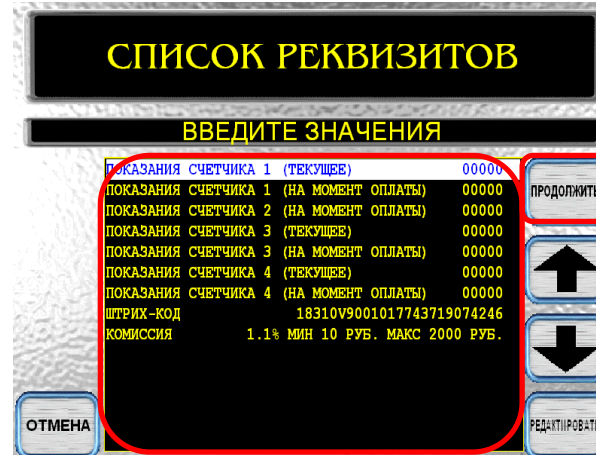
3) Выберите группу **Платежи по штрих-коду.**



4) Поднесите штрих-код квитанции к сканеру. Нажмите **Продолжить.**



5) Внесите показания приборов учета (если они включены в квитанцию), нажмите **Продолжить.**



6) Введите сумму платежа и нажмите **Продолжить.**



7) Убедитесь в правильности реквизитов платежа, при необходимости используйте стрелки **Вверх/Вниз**. Если реквизиты платежа верны, нажмите **Оплатить**.

ДЕТАЛИЗАЦИЯ

Убедитесь в правильности реквизитов платежа

КОВРОВСКИЙ УЧАСТОК ВЛАДИМИРТЕПЛОГАЗ	
ПОЛУЧАТЕЛЬ	ООО ВЛАДИМИРТЕПЛОГАЗ
ИНН	3310003494
КПП	330250001
СЧЕТ	40702810606020004712
БИК	046126738
БАНК ПОЛУЧАТЕЛЯ	РЯЗАНСКИЙ ФИЛИАЛ АБ РОССИЯ
КОР. СЧЕТ	30101810800000000738
ЛИЦЕВОЙ СЧЕТ	0
ПОКАЗАНИЯ СЧЕТЧИКА 1 (ТЕКУЩЕЕ)	00000
ПОКАЗАНИЯ СЧЕТЧИКА 1 (НА МОМЕНТ ОПЛАТЫ)	00000
ПОКАЗАНИЯ СЧЕТЧИКА 2 (НА МОМЕНТ ОПЛАТЫ)	00000
ПОКАЗАНИЯ СЧЕТЧИКА 3 (ТЕКУЩЕЕ)	00000
ПОКАЗАНИЯ СЧЕТЧИКА 3 (НА МОМЕНТ ОПЛАТЫ)	00000

ОТМЕНА ↑ ↓ ОПЛАТИТЬ

*Изображения на экранах некоторых устройств самообслуживания могут отличаться от приведенных в настоящем Руководстве примеров. Внимательно следите за информацией, появляющейся на экране устройства. Не все устройства самообслуживания предоставляют возможность выполнить весь перечень операций, изложенных в Руководстве.